

# 訓練等における 統一事項

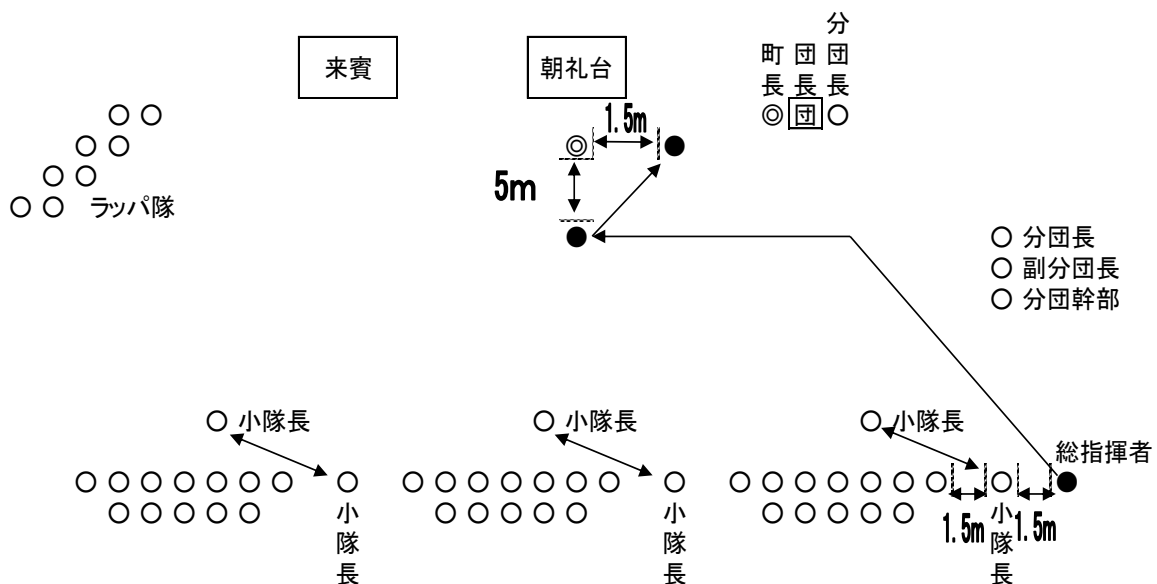
平成30年6月 現在

白川町消防団

訓練等における統一事項

町長等	総指揮者等	小隊長等
○集合整列	集合整列の時は、隊に小隊長をつけ、きょう導を出す。 「最右翼隊基準右へならえ」「なおれ」 整頓後右翼定位へ移動	【ラッパ隊】(集合ラッパ)
○開会式 ①開会の言葉	開会宣言者が移動を始めたら「気をつけ」 登壇後「かしら中」「なおれ」 開会宣言後「かしら中」「なおれ」 定位に戻った後「整列休め」	開会の言葉を行う者(副分団長等)、下記の①②③にて敬礼を行った後、登壇。 【ラ】(ファンファーレ)
<p>※正面に近い位置で行う</p> <p>○ 分団長 ○ 副分団長 ○ 分団幹部</p> <p>○ 小隊長</p>		
<p>※ 開会宣言後、宣言者が元の位置に戻る場合は、宣言を行う前と反対の順序で来賓、町長、分団長に敬礼し、定位につく。なお、来賓前の敬礼は、開会式と閉会式のみ正面で行う。</p>		
②観閲者臨場 (登壇) (アナウンス) ※観閲者は、そのまま朝礼台立ったままの状態	総指揮者は臨場を認めたら「気をつけ」「観閲者にかしら中」の号令を行う。	【ラ】(観閲者)
③人員機材報告 (アナウンス)	分団分団長が団長に敬礼後、観閲者前方5mにいたり、敬礼後 「本日の出動人員、分団長以下○○名・消防車両、○○台。」と報告。その後観閲者の「よし」の号令後、敬礼し団長に敬礼後、元の位置に戻る。  分団分団長が元の位置に戻った後、総指揮者は「かしら中」「なおれ」「整列休め」の号令を行う。	「かしら中」の号令後観閲者は降壇

町長等	総指揮者等	小隊長等
<p>④国旗掲揚 (アナウンス)</p>	<p>準備が整い次第総員を国旗に正対させ「国旗に注目」「直れ」「整列休め」</p>	<p>2名で実施（2名の内、代表が号令をかけ国旗に対し敬礼をしてから定位につく） 【ラ】国旗</p>
<p>⑤閲団 (アナウンス) ※閲団者は中央位置に至る</p>	<p>総指揮者が「気をつけ」「かしら中」の号令後、閲団者の5m前方位置に付き、敬礼後「これより閲団を行います」と報告。その後閲団者の左位置1.5m位置に付き、「小隊長右翼位置に付け」の号令。閲団者に向き「閲団準備完了しました。閲団願います」と言い、閲団者が動き出すのを確認後、先行し最右翼小隊の右翼位置に駆け足で付く。</p> <p>総指揮者は閲団の定位にて停止し、「閲団者にかしら右」の号令を行う。閲団は①閲団者（町長等）、②総指揮者、③団長の3名で行い、号令後指揮旗を戻し、閲団者（町長等）と団長の間に入り、最左翼小隊まで閲団する。最左翼に3名が並んだ状態で、総指揮者は全小隊に向かって、「なおれ」の号令を行う。</p> <p>閲団者は自発的に定位に移動する 総指揮者は隊の中央位置に行き、「小隊長、定位につけ」と号令する。</p> <p>総指揮者は、最右翼小隊の右翼位置に付き、閲団者が定位に付いたら「整列休め」を号令する。</p>	<p>各小隊長は右向きし自隊の右翼1.5m位置に左向き停止する</p> <p>小隊長は自隊中央に移動</p>

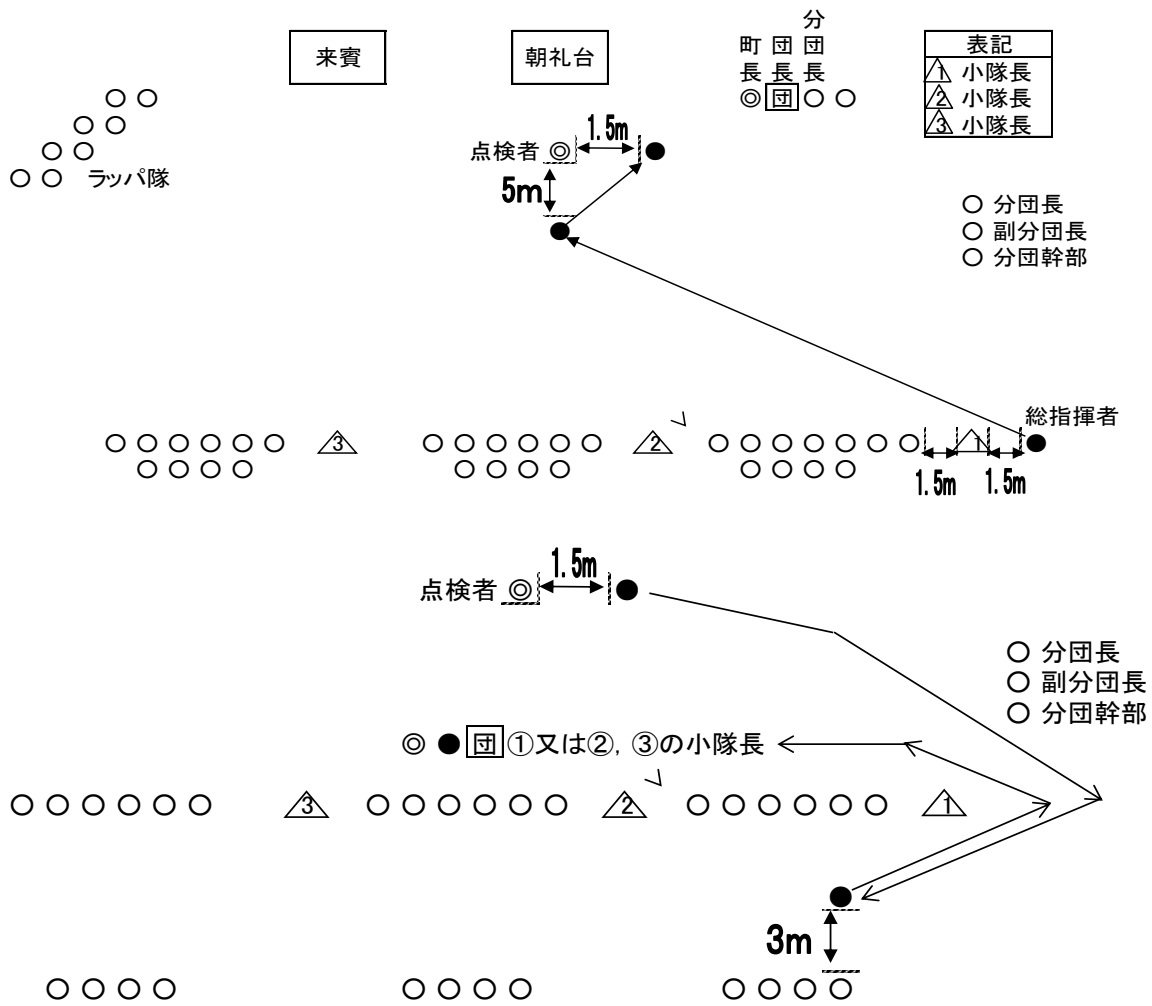


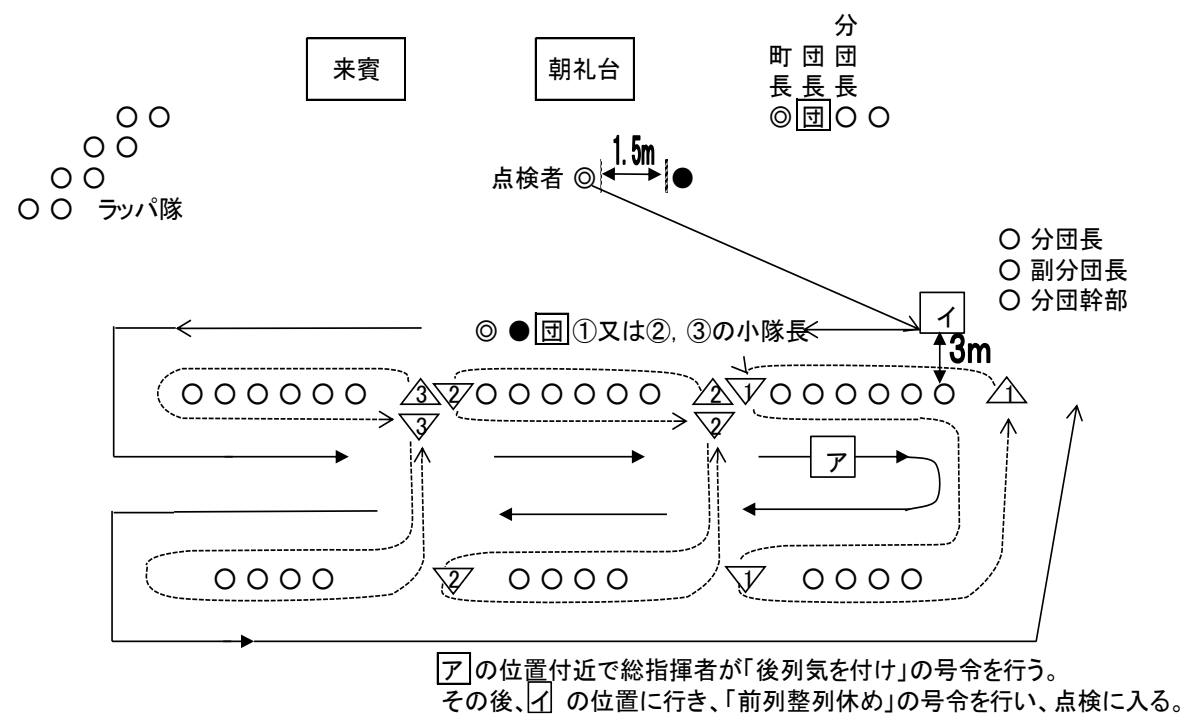
町長等	総指揮者等	小隊長等
<p>⑥町長訓示</p> <p>⑦団長挨拶</p> <p>⑧東消防署長挨拶</p>	<p>総指揮者による、「かしら中」・「直れ」の号令を行う。</p>	<p>【ラ】 観閲者</p> <p>【ラ】 上長</p> <p>【ラ】 上長</p>
<p>⑨来賓挨拶</p>	<p>挨拶の順序は、各分団に一任する。</p>	
<p>⑩来賓紹介</p>	<p>総指揮者は「気をつけ」の号令を行う。</p> <p>紹介する来賓の中で欠席者の紹介は行わない。 (代理出席があっても案内をした来賓名で行う)</p>	
<p>⑪分団長挨拶</p>	<p>町長のみで敬礼し挨拶を行う。</p>	<p>【ラ】 上長</p>
<p>⑫(祝電披露)</p> <p>・祝電がきていれば披露する。</p> <p>※総指揮者は「整列休め」の号令を行う。</p>		

町長等	総指揮者等	小隊長等
<p>○通常点検 (アナウンス)</p>	<p>通常点検を行う前に「気を付け」の号令を掛け、点検者(町長等)にて敬礼を行う。その後、総指揮者は中央位置につき、各小隊に向かって「最右翼隊基準、各隊毎に右へならえ」、「直れ」、「番号」と号令する。</p>	
	<p>総指揮者は人員報告を受ける際、「よし」と号令する。          総指揮者は「小隊長、定位につけ」と号令する。          「整列休め」          総指揮者も最右翼小隊の右翼位置につく。</p>	<p>小隊長は、「番号」の号令がかかったら自隊に向きを変え人員を確認後、総指揮者の位置に行き、各小隊長が敬礼後、指揮者に各小隊の人員を報告する。          小隊長の報告内容は、「第〇〇小隊、総員〇〇名、事故〇〇名、現在員〇〇名、異常ありません。」と報告する。          小隊長は回れ右をした後、自隊に向きをかえ、駆け足にて各小隊の中央位置につく。          ※事故＝消防団員の欠席者のことを言う。          ※現在員は、総員から事故を引いた人数となる。</p>



町長等	総指揮者等	小隊長等
	<p>点検者の左1.5mに戻り、「気をつけ」、「おさめ」、「後列4歩前へ進め」、「回れ右」、「7歩前へ進め」、「回れ右」、「小隊長、定位につけ」と号令する。</p> <p>点検者の前方5mに至り「服装、手帳点検終了しました。引き続き機械器具点検を実施します」と報告する</p> <p>総指揮者が右翼位置につき 「かしら中」「なおれ」 点検者が移動後、機械器具点検の見学位置に団員を引き連れていく ※担当者が、機械器具位置に行き、集合をかける。 ※団長が点検者の移動を促す ※その後、消防団員の見学位置への移動の指示 ※機械器具点検の総指揮者の式旗の受領は行わない。</p>	<p>小隊長は自隊中央位置に付く</p>



町長等	総指揮者等	小隊長等
 <p>○ ● 分団長 ○ ● 副分団長 ○ ● 分団幹部</p> <p>○ ● 分団長 ○ ● 副分団長 ○ ● 分団幹部</p> <p>○ ● 分団長 ○ ● 副分団長 ○ ● 分団幹部</p>	<p>分団長 副分団長 分団幹部</p> <p>○ ● 分団長 ○ ● 副分団長 ○ ● 分団幹部</p> <p>○ ● 分団長 ○ ● 副分団長 ○ ● 分団幹部</p>	<p>○ ● 分団長 ○ ● 副分団長 ○ ● 分団幹部</p> <p>○ ● 分団長 ○ ● 副分団長 ○ ● 分団幹部</p> <p>○ ● 分団長 ○ ● 副分団長 ○ ● 分団幹部</p>
<p>閉会式</p> <p>①講評</p> <p>②地元代表者あいさつ</p> <p>③町長あいさつ</p> <p>④消防の歌</p> <p>⑤(国旗降納)</p> <p>⑥閉会の辞</p> <p>※閉会式が始まる前に、人員 機材報告の受け方</p> <ul style="list-style-type: none"> <li>・総指揮者が人員報告を受ける。</li> <li>・各団体の長が、「人員・機材とも異常ありません」と報告する。</li> </ul>		