

機械器具点検実施要領

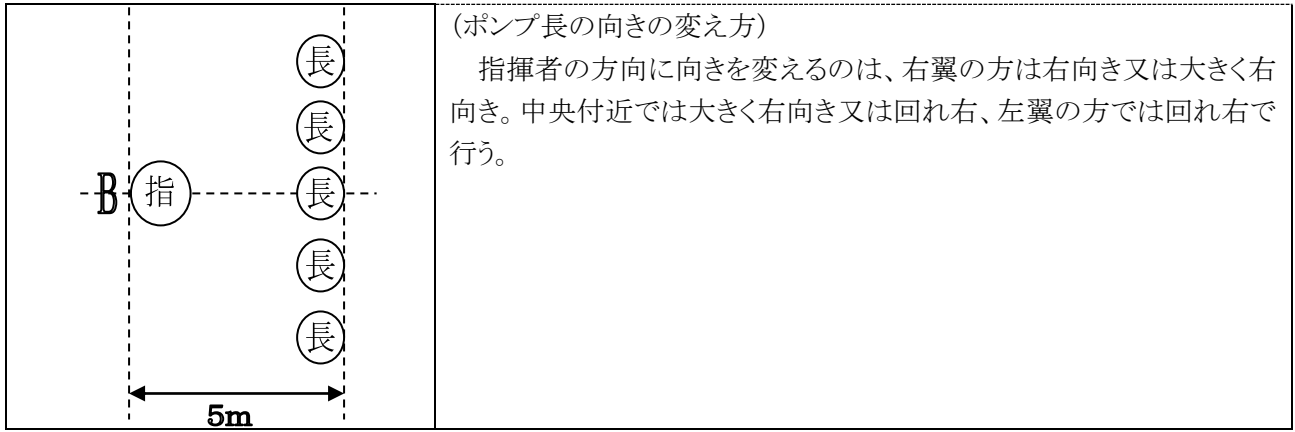
平成30年6月現在

平成20年4月

白川町消防団

機械器具点検要領

指 揮 者	ポ ンプ 長	隊 員
<p>○集 合 指揮者は(図-「A」)に移動し、号令をかける。 「機械器具点検の隊形に集まれ」</p>		
	<p>機械器具を担当する隊員は、そのポンプ長を右翼に各々担当する機械の前方1mの位置に集合し、自発的整頓をする。 (一度車両に面した後、回れ右で正面に復す)</p>	
<p>○整 頓 指揮者は各機械毎に集合及び自発的整頓が終わったら、中央(図-「B」)に移動し、全隊を整頓させる。 「最右翼隊基準、各隊毎に右へならえ」、「なおれ」</p>		
	<p>(最右翼の隊のポンプ長) 頭を左に向け、整頓の基準となる。 (最右翼の隊以外のポンプ長) 頭を右に向けて(右手は上げない)、右翼の隊にならい、続けて頭を左に向けて自隊の整頓状況を正す。</p>	<p>隊員は、各々のポンプ長へならい整頓する。</p>
<p>○人員等の掌握 人員、機械の状況を掌握するため(図-「B」)の位置において、次の指示並びに号令を下す。 「各機械の隊毎に状況確認」、「番号」</p>		
<p>ポンプ長の報告位置</p>	<p>指揮者の指示により直ちに1歩前進し、大きく左向きして自隊員に斜めに面する。</p>	<p>隊員は、各機械の担当毎に番号を呼称する。</p>
	<p>自隊の状況を掌握したら、指揮者の方向(中央)に向きを変え、右翼の機長から指揮者の前方5mの位置に1列横隊で整列し、人員、機械の報告を行う。</p>	

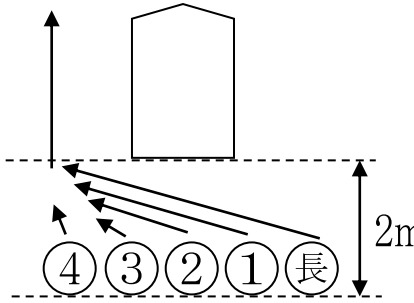


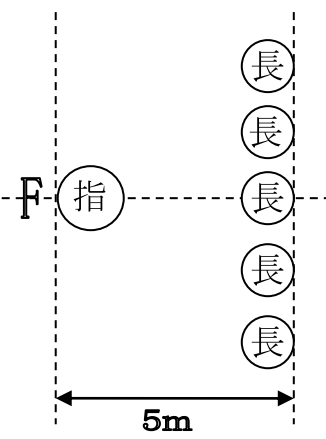
(ポンプ長の向きの変え方)

指揮者の方向に向きを変えるのは、右翼の方は右向き又は大きく右向き。中央付近では大きく右向き又は回れ右、左翼の方では回れ右で行う。

指揮者	ポンプ長	隊員
	右翼者の号令により、挙手注目 の敬礼を行う。 (報告要領)「例」 「〇〇自動車 隊員〇名」 「〇〇積載車 隊員〇名」	
各ポンプ長の報告に「よし」と 答える。		
	各ポンプ長の報告後、右翼者 の号令により、挙手注目 の敬礼を行う。 (右翼ポンプ長号令) 「敬礼」、「なおれ」	
報告受領後、ポンプ長を元の 位置につかせる。 「各員、定位につけ」		
	各ポンプ長は回れ右をした後、 各々の隊の方向へ向きを変えて 発進し、元の位置(隊員との一線 上)に至り、回れ右をして元に復 す。 ※右翼ポンプ長の号令は不要	
○待機 部隊を休ませ待機させる。 「整列休め」		
	整列休めで待機する。	
号令後、部隊の右翼(図－ 「C」)へ移動し整列休めの姿勢で 待機する。		
○点検者に対する敬礼 点検者が臨場したら部隊の姿勢 を正す。 「気を付け」、「点検者にかし ら中」、「なおれ」		
	基本の姿勢になる。 挙手注目 の敬礼を行う。	基本の姿勢になる。 注目する。
○点検者に対する報告		
点検者の前方5mの位置(図－「D」)へ移動し敬礼した後、報告する。 「本日の点検は、消防ポンプ自動車〇台、隊員〇名、小型動力ポンプ付き積載車〇台、隊員〇 名、ただいまから点検を行います。」 ※点検者「よし」と応える。		

指 揮 者	ポ ンプ 長	隊 員
<p>○点検準備 報告後、点検者の左横1.5mの 号令指揮位置(図-「E」)に移動 し、点検隊形を整える。 「番号」</p>		
	<p>ポンプ長は番号を呼称しない。 *そのままに位置</p>	<p>番号を呼称する。</p>
<p>「定位につけ」</p>		
	<p>「よし」と呼称し、各機械の中 中央前方2mの位置へ左向け停止 の要領で移動し、各隊員が定位 についての見届け後、回れ右し て正面向きとなる。</p>	<p>「よし」と呼称し、回れ右をし、 続いて左に向きを変え、1番員か ら順に機械の左側を通り、それぞ れの定位について、機械に面して 姿勢を正す。 (各隊員の定位参照)</p>
<p>○点検の開始 ポンプ長の全員が正面向きとな り、姿勢を正した後、 「点検始め」と号令し、点検者 に「検査願います」と点検を促し、 点検者に随行する。 一般団員がある場合、おおむ ね(図-「F」)の位置で「整列休 め」を入れ、引き続き随行する。</p>		
<p>点検を終えたら定 位につく。</p>	<p>「点検始め」の号令で「よし」 と呼称し、回れ右をしてその場で 隊員の点検状況を確認する。 (点検者が自隊の機械器具を縦 方向に点検する場合は随行す る。)※検査経路図参照</p>	<p>「点検始め」の号令で「よし」 と呼称し、一斉に機械器具の点 検を開始する。</p>
<p>○点検の終了 点検者が検査を終えたら点検 者に随行し、一旦号令指揮位置 (図-「E」)に至り、部隊に面した 後、点検報告受領位置(図- 「F」)へ移動する。</p>	<p>隊員が点検を終えたら、「○○ ○車要員車後に集まれ」の号令 をし、自隊の右翼に至り、回れ右 をして整頓した後、「整列-休め」 と号令し、自らも整列休めの姿勢 をとる。</p>	<p>点検を終え、機長の「○○○車要 員車後に集まれ」の号令で車の 後方2mの位置で整列(基本の姿 勢)し、自隊の機長の号令で整列 休めの姿勢になる。</p>

指 揮 者	ポ ン プ 長	隊 員
<p>機械器具を点検した各隊が車輛等の後方に整列した状況を確認した後、各隊員をもとの位置（車輛等の前方1m位置）へ戻す。「気をつけ」～「車前に進め」</p>	<p>指揮者の「気をつけ」「車前に進め」の号令に「よし」と呼称し、一斉に半ば左向きをし、車前に前進（機械器具の左側を通る）して左向け停止し、自発的整頓を行う。 ※ポンプ長の号令は不要</p>	<p>指揮者の「気をつけ」「車前に進め」の号令に「よし」と呼称し、一斉に半ば左向きをし、車前に前進（機械器具の左側を通る）して左向け停止し、自発的整頓を行う。</p>
	<p>車前への経路</p> 	
<p>各隊が車前に出て、整頓を終えたのを確認した後、 「点検報告」と号令する。</p>		
	<p>「点検報告」の号令後、直ちに1歩前進し大きく左向けをして、自隊に斜め向きとなり、隊員から点検結果の報告を受け、各々に「よし」と応え、点検結果を承知する。</p>	<p>「点検報告」の号令後、右翼から順次その場で自隊のポンプ長に向きを変え、点検結果を報告し元の姿勢（正面向き）になる。 ※敬礼不要 （報告要領） 「○番員異常なし」</p>

指揮者	ポンプ長	隊員
	<p>自隊員から点検結果の報告を受けた後、指揮者の方向に向きを変え、右翼のポンプ長から指揮者の前方5mの位置に一直線横隊で整列し、右翼者の号令により挙手注目の敬礼を行い点検結果を報告する。 (報告要領) 「〇〇自動車異常なし」 「〇〇積載車異常なし」</p>	
<p>各ポンプ長の報告にそれぞれ「よし」と応える。</p>		
	<p>全ての隊の報告終了後、右翼者の号令により、挙手注目敬礼を行う。</p>	
<p>報告受領後、ポンプ長を元の位置につかせる。 「各員、定位につけ」</p>		
	<p>各ポンプ長は回れ右をした後、各々の隊の方向へ向きを変えて発進し、元の位置(隊員との一線上)に至り、回れ右をして元に復す。※右翼ポンプ長の号令は不要</p>	
<p>各ポンプ長からの報告をとりまとめた後、点検報告受領位置(図-「F」)で右に向きを変え、点検者の前方5m(図-「D」)の位置に至り、右向き停止し、点検者に相対し敬礼する。 敬礼後、「機械器具点検終了しました。人員、車両、器材共に異常ありません。」(例)と報告し、敬礼を行った後、部隊右翼の位置(図-「C」)に至り、左向き停止の要領で停止し隊列に整頓する。</p>		
<p>○点検の終了 部隊の右翼に位置し、姿勢を正した後、点検者に対し部隊の敬礼を行う。 「かしら中」「なおれ」</p>		
	<p>挙手注目敬礼を行う。</p>	<p>注目する。</p>